

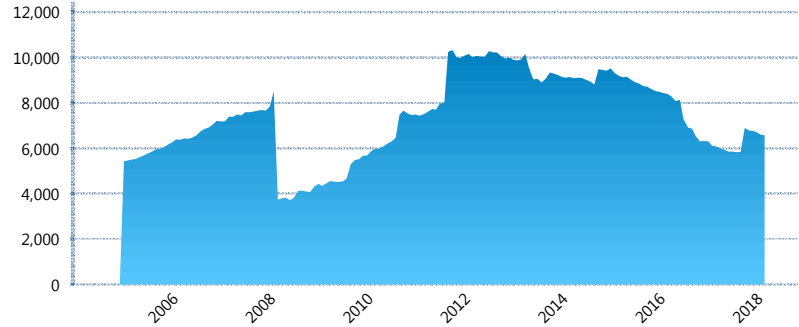
### I. INFORMACIÓN FINANCIERA

#### I) Detalles del Fondo

Detalles del Fondo	
Razón Social	Principal Siefore 1, S.A. de C.V.
Inicio de Operaciones	23/09/2004
Tipo de Fondo	Básica
Clave Bolsa	APRINB1
Activos Administrados *	6,579
ISIN	MX54AP0A0022
Comisión Anual	1.07%
Administrador	Principal Afore, S.A. de C.V.
Director General	C. Mariano Alejandro Ugarte del Solar
Presidente del Consejo	C. Alejandro Elizondo Rodríguez

#### Activos Administrados \*

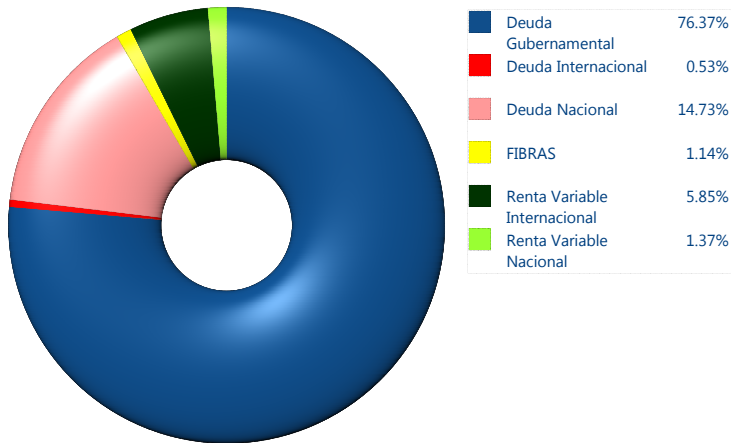
\$6,579



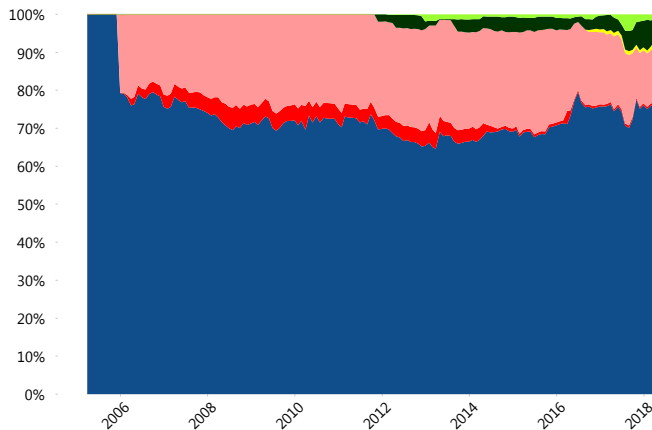
\*Cifras en millones de pesos

Contiene el efecto de fusiones, cortes transversales y transferencias por edad. Para mayor información consultar: <http://www.consar.gob.mx/gobmx/Aplicativo/Factsheets/EC/ECSAR.pdf>

#### II) Inversiones



#### Evolución de Inversiones



Tipo de Instrumento		Principal (SB1)	Sistema Básicas 1**
Renta Variable Nacional	Renta Variable Nacional	1.37%	2.20%
	<b>Total</b>	<b>1.37%</b>	<b>2.20%</b>
Renta Variable Internacional	Renta Variable Internacional	5.85%	4.89%
	<b>Total</b>	<b>5.85%</b>	<b>4.89%</b>
FIBRAS	FIBRAS	1.14%	1.52%
	<b>Total</b>	<b>1.14%</b>	<b>1.52%</b>
Deuda Nacional	Aerolíneas	0.00%	0.16%
	Alimentos	0.46%	0.59%
	Automotriz	0.00%	0.03%
	Banca de Desarrollo	0.10%	2.24%
	Bancario	1.59%	1.27%
	Bebidas	0.44%	0.73%
	Cemento	0.00%	0.03%
	Centros Comerciales	0.00%	0.08%
	Consumo	0.38%	0.52%
	Empresas Productivas del Estado	0.70%	4.40%
	Estados	0.00%	1.22%
	Europeos	0.14%	2.62%
	Grupos Industriales	1.95%	0.67%
	Infraestructura	3.60%	4.88%
	Inmobiliario	0.00%	0.01%
	Otros	1.31%	1.26%
	Papel	0.00%	0.17%
	Serv. Financieros	0.16%	0.41%
	Telecom	1.75%	0.97%
	Transporte	0.26%	0.39%
Vivienda	1.90%	2.54%	
<b>Total</b>	<b>14.73%</b>	<b>25.18%</b>	
Deuda Internacional	Deuda Internacional	0.53%	1.42%
	<b>Total</b>	<b>0.53%</b>	<b>1.42%</b>
Deuda Gubernamental	BONDESD	0.00%	0.26%
	BONOS	13.29%	9.24%
	BPA182	9.70%	2.58%
	CBIC	0.49%	4.79%
	CETES	1.07%	3.69%
	DEPBMX	0.08%	0.04%
	REPORTO	6.63%	2.46%
	UDIBONO	45.11%	41.07%
	UMS	0.00%	0.66%
	<b>Total</b>	<b>76.37%</b>	<b>64.80%</b>
<b>Total</b>	<b>100.00%</b>	<b>100.00%</b>	

\*\*Considera las inversiones de todo el grupo de SIEFORES Básicas 1  
Cifras al cierre de marzo de 2018

### III) Desempeño

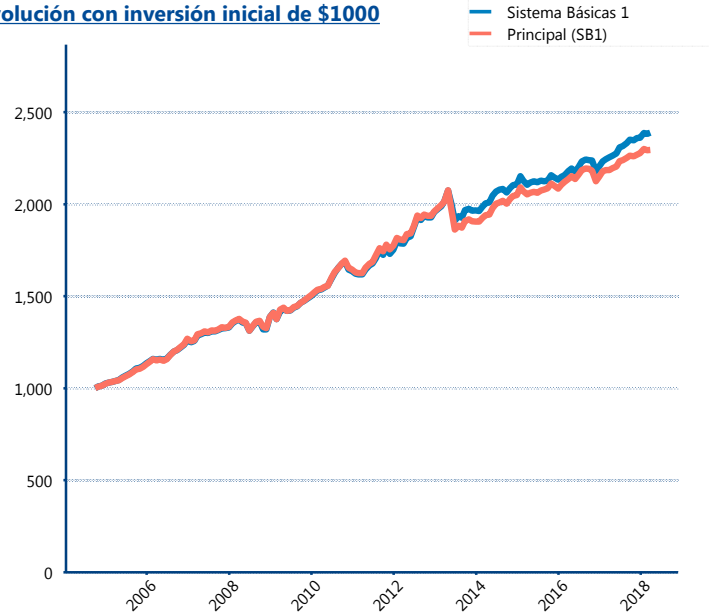
#### Rendimiento Bolsa

Tipo	Principal (SB1)	Sistema Básicas 1
1 año	5.15%	6.09%
2 años	3.77%	4.81%
3 años	3.70%	4.20%
5 años	2.60%	3.39%

#### Indicador de Rendimiento Neto

Siefore	IRN %
Inbursa (SB1)	4.84%
PensionISSSTE (SB1)	4.29%
Profuturo (SB1)	4.26%
Azteca (SB1)	4.22%
Coppel (SB1)	4.07%
XXI-Banorte (SB1)	3.89%
Metlife (SB1)	3.83%
Banamex (SB1)	3.69%
<b>Principal (SB1)</b>	<b>3.63%</b>
SURA (SB1)	3.53%
Invercap (SB1)	3.42%
Promedio Simple	3.97 %
Promedio Ponderado	3.98 %

#### Evolución con inversión inicial de \$1000



Construido con el precio de la Siefore registrado en la Bolsa Mexicana de Valores

### IV) Medidas de sensibilidad y riesgos

#### Evolución del Plazo Promedio Ponderado

